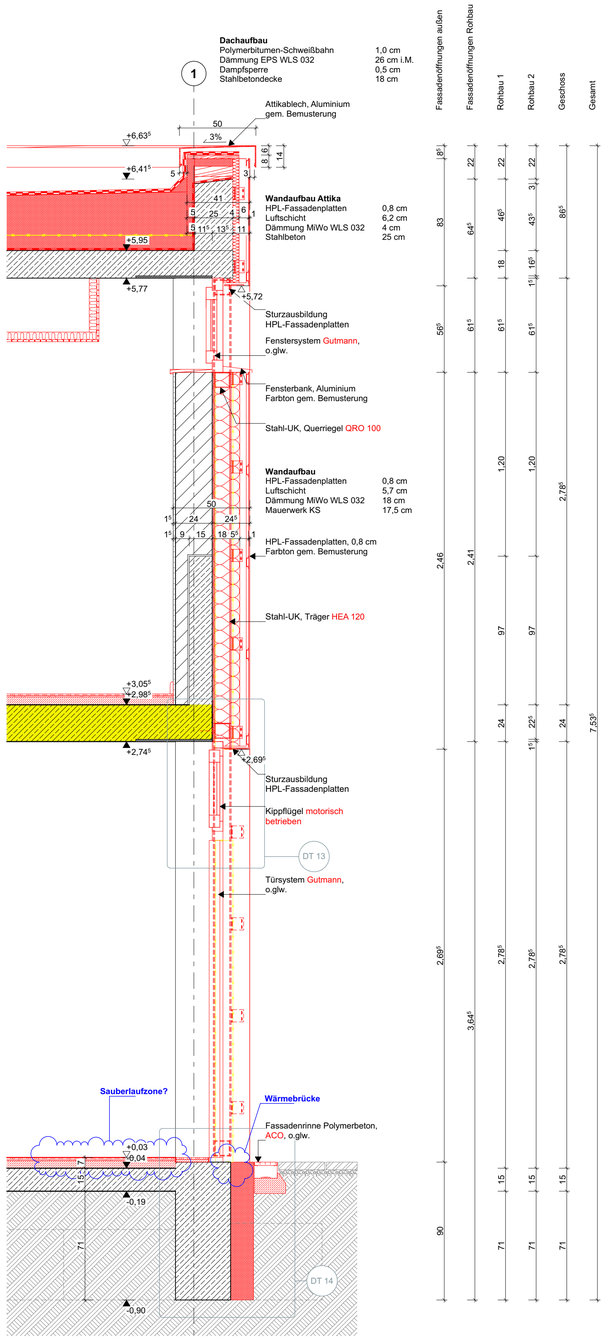

FS2 Fassadenschnitt 1:20



Ansicht Fassadenschnitt 1:20

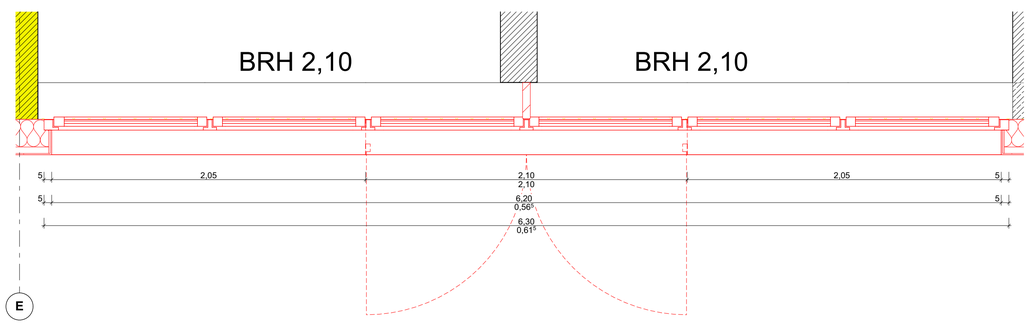

FS2 Grundriss Fassadenschnitt 1:20

LEGENDE

ABKÜRZUNGEN

AD = Abgehängte Decke
AUD = Außenluftdurchlass
BLS = Brandschutz-Lüftungsstein
BRH = Brüstungsh. roh ab OKFF
DS = Deckenschlitz
ELT = Elektro
FB = Fertigfußboden
GK = Gipskarton
LH = Lichte Raumhöhe
nd = nicht definiert
NRF = Nettoraumfläche
NÜ = Notüberlauf
OK = Oberkante
RA = Rohrachse
RD = Rohrdecke
REVI = Revisionsöffnung
RH = Raumhöhe OKFF - UKRD
RW = Regenfallrohr
SWA = Sonnenwärme-Abzug
S = Sonnenschutz
U = Umfang
UK = Unterkante
UKD = Unterkante Decke
UZ = Unterzug
ÜZ = Überzug
VK = Vorderkante
VSG = Verbundsicherheitsglas
WM = Waschmaschine
WS = Wandschlitz
WV = Wandverstärkung

TÜREN

BESCHLAG
DR = Drücker
KN = Knauf
WC = WC-Beschlag
STG = Stoßgriff
- = ohne Beschlag

BRAND/SCHALLSCHUTZ
T30 = Brandschutztür
RS = Rauchschutztür
RSG = Rauchgasdicht
SSK I = Rw,P = 32dB
SSK II = Rw,P = 37dB
SSK III = Rw,P = 42dB
SSK IV = Rw,P = 47dB

TÜRZARGE/ - BLATT
HZ = Holz
AL = Aluminium
AS = Alu/Stahl
ST = Stahl
VA = Edelstahl
KST = Kunststoff

ZUBEHÖR
OTS = Obentürschließer
FFN = Türfeststell
NA = Notausgang
TSR = Schließung U. Rauchm.
AUTO = Automatikantrieb
LS = Unterschwell
FTS = Fluchttürsteuerung
PA = Panik
TÖ = Türöffner
FSA = Feststellanlage
FLT = Freilauftürschließer
RC2 = Einbruchschutz
FRT = Feuerhemmtür
NRT = Rauchdichte
OL = Oberlicht
GLA = Glasausschnitt

Türnummer
Brandschutz
Schallschutz
Türzarge / Türblatt
Beschlag
Zubehör

Blockzarge, Eckzarge, Umfassungszarge, Rahmen-Tür

SYMBOLE

Höhe OKFF
Höhe über NHN
Höhe OKRD
Höhe über NHN
±1,23⁵ OKFF Oberkante Fertigfußboden
±0,00 OKRD Oberkante Rohdecke
WD Wanddurchbruch
DD Deckendurchbruch
BD Bodendurchbruch
WA Wandaussparung
WD Ø Runder Durchbruch
Hinweis auf Änderung
Hinweis auf Klärung
Dachablauf
Bodenablauf
DT 01 Detailmarkierung

SCHRAFFUREN

Beton
Betonfertigteil
Mauerwerk
Mauerwerk nichttragend
Verblend-mauerwerk
unbewehrter Beton
Holz
Gelände
Perimeter-dämmung
Mineralfaser-dämmung
Dämmung, hart
Abdichtung
Gipskartonständerwand einfach beplankt
Gipskartonständerwand doppelt beplankt
Gipskartonständerwand besondere Qualität
Installationsvorwand raumhoch

AUSBAU

Wand:
W 1 Farbbeschichtung / Putz
W 2 Farbbeschichtung / Vlies
W 3 Farbbeschichtung / Glasfasertapete
W 4 Farbbeschichtung / Raufasertapete
W 5 Farbbeschichtung / Malervlies
W 6 Fliese gem. Fliesenspiegel

Boden:
B 1 Vinyl / schwimmender Estrich
B 2 PVC / schwimmender Estrich
B 3 Fliesen / schwimmender Estrich
B 4 Epoxidharzbeschichtung /schwimmender Estrich
B 5 PVC elektrisch leitfähig

Decke:
D 1 Rasterdecke, Mineralfaser
D 2 GK-Decke, glatt
D 3 GK-Decke, gelocht
D 4 Hygienedecke
D 5 Fries

BRANDSCHUTZ

F30 / feuerhemmend
F60 / hoch feuerhemmend
F90 / feuerbeständig
F120 / Feuerwiderstandsf. 120 Minuten
Bauart Brandwand
Brandwand
Schlauchanschlussventil, trocken
Rauch- und Wärmeabzugseinrichtung
FSE Freischaltelement
FSD Feuerwehr-Schlüsseldepot
BMZ Brandmeldezentrale
Feuerlöscher
Rettungsweg / Notausgang
Löschwasser-Einspeise-Einrichtung, Anschluss
Blitzleuchte
FAT Feuerwehr-Anzeigetableau
FBF Feuerwehr-Bedienfeld
Anlieferstelle für die Feuerwehr
T30RS / T90RS Feuerschutztür
DS Dicht- und selbstschließende Tür

ALLGEMEINE HINWEISE UND VORGABEN

Alle Höhenmaße ab OK Fertigfußboden.
Raumflächen bilden das Fertigmaß ab. Maßketten beziehen sich auf Rohbaumaße.
Für sämtliche Beton- und Stahlkonstruktionen siehe Statische Berechnungen und die Konstruktionszeichnungen des Tragwerkplaners. Die Maße sind vom Auftragnehmer vor Beginn der Arbeiten zu prüfen und am Bau zu nehmen.
Das Urheberrecht an dieser Zeichnung verbleibt beim Planverfasser. Vervielfältigung nur unter Nennung des Verfassers.

Alle Schlitze, Durchbrüche und Aussparungen der TGA-Planung sind ausschließlich den aktuellen Schalplänen zu entnehmen und nur gültig in Verbindung mit den aktuellen Plänen der Haustechnik.

Alle Unklarheiten sind sofort mit der Bauüberwachung zu klären. Nicht raten, sondern fragen!

BAUHÖHE

OK FF ERDGESCHOSS = **±0,00** = + 5.07 NHN-*Prüfen +0,03!*

Index	Datum	Änderungen / Ergänzungen	Name
-	03.07.2025	Planerstellung	SG

BAUHERR: Sondervermögen für Immobilien und Technik der Stadtgemeinde Bremen vertreten durch Immobilien Bremen

UNTERSCHRIFT BAUHERR / NUTZER:

PROJEKTSTEUERUNG: Immobilien Bremen - Eigenbetrieb der Stadtgmde. Bremen
Theodor-Heuss-Allee 14
28215 Bremen

MAßNAHME:

OBJEKT: **Bezirkssportanlage Süd**
Energetische Gesamtsanierung des Umkleidegebäudes der Bezirkssportanlage Süd
Volkmannstraße 10-12
28201 Bremen

PROJEKT-NR.: IMBS210007

GR-CODE: Gr00037 **G-CODE:** G2124 I G2125

PROJEKTLEITER IB: Herr Peter Diepenbroek

PLANUNGSSTAND: A U S F Ü H R U N G

PLANINHALT: FS2, Ansicht Fassadenschnitt

PLANUNG: HOCHBAU **PLANUNG:** TGA

MAßSTAB: 1:20 **DATUM:**

PLAN-NR.: BSAS_21_5_FS2-20--

BIMcloud: WIN-B6P1PP13CUI - BIMcloud Basic für Archicad 28/BSAS_21/BSAS_21_5_250124-Ausführungsplanung | FS2-20--